

PROCÉDURE DES INSCRIPTIONS AU CAMP DE JOUR 2022

- 🕒 Les inscriptions débutent le mardi 19 avril 2022 à 13 h,
pour les résident(e)s et propriétaires.
Les non-résident(e)s pourront s'inscrire dès le 26
avril, 13h.

RÉSUMÉ DE LA PROCÉDURE





TARIFS CAMP DE JOUR 2022

HORAIRE DU CAMP : de 9 h à 16 h, du lundi au jeudi

	Résident(e)s et propriétaires	Non-résident(e)s
Été complet	515 \$	850 \$
Tarifs hebdomadaires		
1 ^{er} enfant	75 \$	120 \$
2 ^e enfant	70 \$	120 \$
Tout enfant supplémentaire	65 \$	120 \$

TARIFS SERVICE DE GARDE 2022

HORAIRE : de 7 h 30 à 9 h et/ou de 16 h à 17 h 30, du lundi au jeudi

	Résident(e)s et propriétaires	Non-résident(e)s
Tarifs hebdomadaires		
De 7 h 30 à 9 h	17 \$	35 \$
De 16 h à 17 h 30	17 \$	35 \$

TARIFS COURS DE NATATION ENFANTS 2022

	Résident(e)s et propriétaires	Non-résident(e)s
Été complet – de 4 à 8 ans (cours de 30 minutes)	60 \$	105 \$
Été complet – de 9 à 12 ans (cours d'une heure)	70 \$	115 \$

1. Créez un compte Amilia

Si vous avez déjà un compte Amilia, vous pouvez passer à l'étape 2 dès que les inscriptions sont ouvertes.

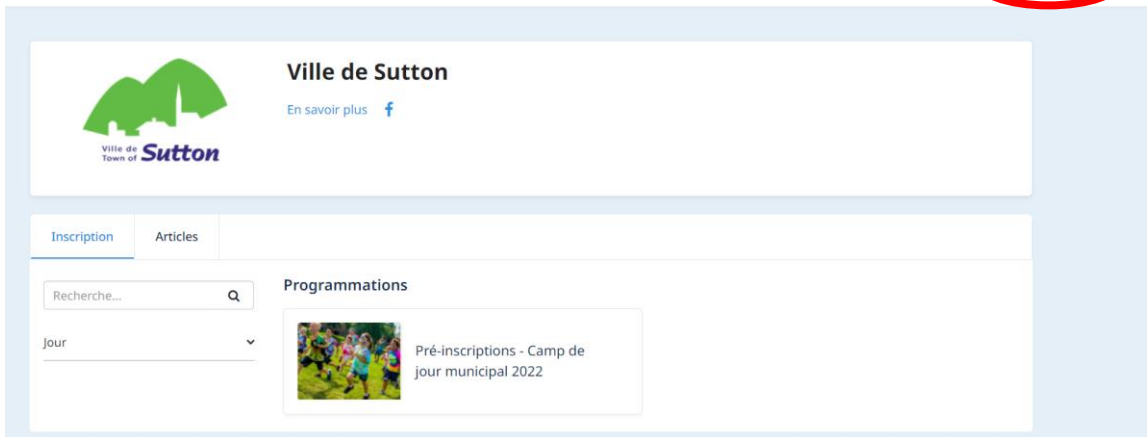
Si vous n'avez pas encore de compte, vous devez vous en **créer un sur la plateforme Amilia** :

1.1. Cliquez sur le lien suivant pour accéder à la boutique de la Ville de Sutton : <https://www.amilia.com/store/fr/ville-de-sutton/shop/programs>

1.2. Cliquez sur Connexion en haut à droite.

tec

Connexion English






1.3. Cliquez sur Créer un compte en haut à droite.

Connexion **Créer un compte** English

Connexion

Ville de Sutton

Ville de Sutton
coordo.loisirs@sutton.ca
(450) 538-2290

Courriel

Mot de passe

Connexion

[Créer un compte](#) ou réinitialiser votre mot de passe

Curieux à propos d'Amilia? [Jetez un coup d'oeil ici.](#)

Connexion avec Facebook

Connexion avec Google

Connexion avec Microsoft 365

1.4. Entrez vos informations puis cliquez sur Créer un compte.

Créer un compte

Ville de Sutton

Ville de Sutton
coordo.loisirs@sutton.ca
(450) 538-2290

Prénom

Nom

Courriel

Mot de passe

Créer mon compte

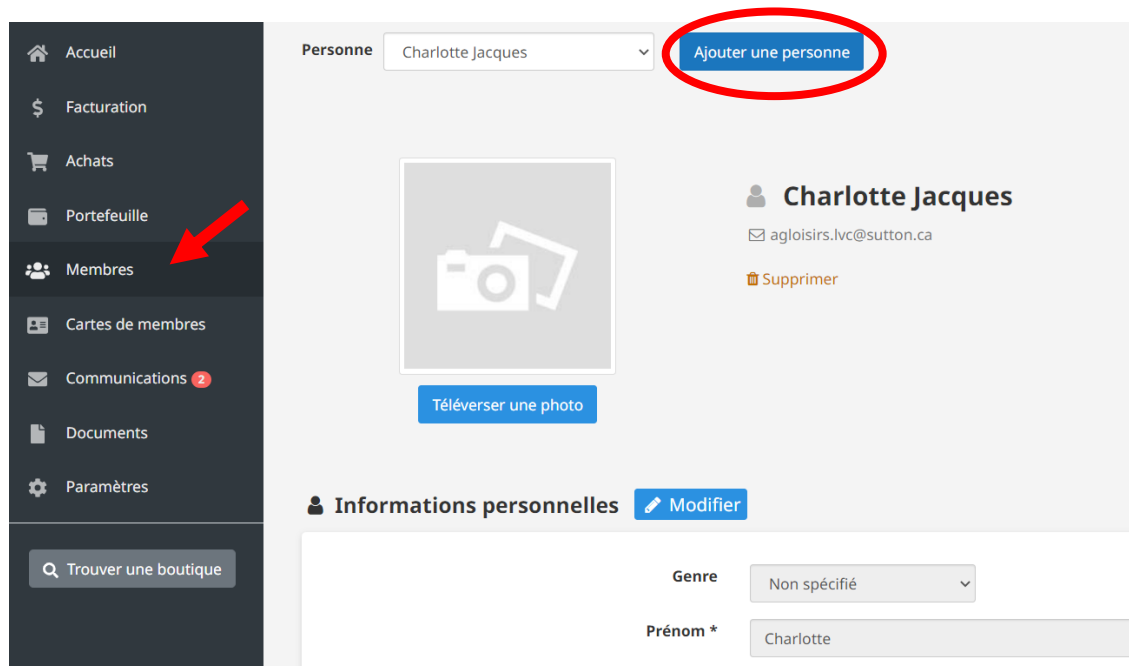
En appuyant sur "Créer mon compte", vous acceptez l'Énoncé avec un utilisateur et la Politique de confidentialité.

Connexion avec Facebook

Connexion avec Google

Connexion avec Microsoft 365

- 1.5. Vous arriverez sur une page qui confirme la création de votre compte. **Allez dans votre boîte courriel pour récupérer le courriel et confirmer votre adresse courriel.** N'oubliez pas de regarder dans vos pourriels si vous ne l'avez pas reçu.
- 1.6. Une fois votre courriel confirmé, vous pouvez vous connecter à votre compte Amilia.
- 1.7. Ajoutez les enfants à inscrire au camp de jour à votre profil dans la section Membres.



The screenshot shows the Amilia user interface. On the left is a dark sidebar with navigation items: Accueil, Facturation, Achats, Portefeuille, Membres (highlighted with a red arrow), Cartes de membres, Communications (2), Documents, and Paramètres. At the bottom of the sidebar is a search bar labeled 'Trouver une boutique'. The main content area shows the profile for 'Charlotte Jacques'. At the top, there is a dropdown menu for 'Personne' with 'Charlotte Jacques' selected, and a blue button 'Ajouter une personne' circled in red. Below this is a placeholder for a profile picture with a camera icon and a 'Téléverser une photo' button. To the right of the placeholder, the name 'Charlotte Jacques' is displayed, along with the email 'agloisirs.lvc@sutton.ca' and a 'Supprimer' button. Below the profile picture is the 'Informations personnelles' section with a 'Modifier' button. The 'Genre' field is set to 'Non spécifié' and the 'Prénom *' field contains 'Charlotte'.



1.8. Entrez les informations demandées dans la fenêtre qui apparaît.

Ajouter une personne

Prénom

Nom

Genre

Enfant Adulte

Date de naissance

1.9. Répétez les étapes 1.7 et 1.8 pour chaque enfant à inscrire au camp de jour.

Une fois ces étapes achevées, vous pourrez passer directement à l'étape 2, le jour de l'ouverture des inscriptions : **mardi 19 avril 2022 à 13 h** (résident(e)s et propriétaires) ou **mardi 26 avril 2022, à 13 h (non-résident(e)s)**.


2. Inscrire vos enfants au camp de jour

2.1. Cliquez sur le lien suivant afin de rejoindre la boutique Amilia de la Ville de Sutton : <https://www.amilia.com/store/fr/ville-de-sutton/shop/programs>

2.2. Sélectionnez la formule de votre choix (inscription pour tout l'été ou à la semaine).

Articles

Programmations ↳ Retour




Pré-inscriptions - Camp de jour municipal 2022

Camp de jour - Day camp

- Été complet
- Multi-activités - Multi-activity

2.3. Cliquez sur le bouton d'ajout au panier.

Programmations ↳ Retour



Pré-inscriptions - Camp de jour municipal 2022

Camp de jour - Day camp

- Été complet
- Multi-activités - Multi-activity


Semaine 1 - Week 1
Informations supplémentaires ...

Horaire : ☉ Du 27 juin 2022 à 08:30, jusqu'au 1 juillet 2022 à 16:30

Date de début : 2022-06-27

Disponibles : 20/20

À la session

 75,00 \$

[↳ Ajouter](#)

Semaine 2 - Week 2



2.4. Connectez-vous à votre compte à l'aide de la fenêtre qui apparaît, si ce n'était pas déjà fait.

Connexion


Courriel


Mot de passe


[Connexion](#)

[Créer un compte](#) ou [réinitialiser votre mot de passe](#)

Curieux à propos d'Amilia? [Jetez un coup d'oeil ici.](#)

 Connexion avec Facebook

 Connexion avec Google

 Connexion avec Microsoft 365

2.5. Acceptez de partager votre profil avec la Ville de Sutton.

Partager votre profil ×

Afin de pouvoir réaliser votre achat, Amilia a besoin de partager vos informations avec **Ville de Sutton**.

Acceptez-vous de partager votre profil Amilia avec **Ville de Sutton**?

Je suis d'accord

[Annuler](#) [Continuer](#)

2.6. Sélectionnez les enfants à inscrire.



Sélectionnez les participants à inscrire

Semaine 1 - Week 1

🕒 Du 27 juin 2022 à 08:30, jusqu'au 1 juillet 2022 à 16:30

💰 75,00 \$ Taxes exonérées

👤 **Âge requis** : 4 à 12 au jour de l'activité

👤 Cliquez sur 👤+ pour ajouter au panier

- 👤 Nom de l'enfant 1 (6 ans, 2 mois)
- 👤 Nom de l'enfant 2 (7 ans, 4 mois)
- 👤 Charlotte Jacques ⓘ [Plus d'infos requises](#)
- 👤 [Ajouter une autre personne](#)

[Poursuivre les achats](#) [Commander](#)

2.7. Si vous souhaitez ajouter une autre semaine, cliquez sur Poursuivre les achats et répétez à partir de l'étape 2.3. Sinon, cliquez sur Commander.

2.8. Fournissez le code postal de chaque enfant.

2.9. Vous arriverez sur le résumé de votre commande. Vous pouvez poursuivre vos achats, supprimer les options sélectionnées, ou confirmer la commande.

2.10. Une fois la commande confirmée, fournissez les informations du responsable du compte et de chaque enfant inscrit.



Il vous faut choisir deux contacts différents : un qui sera le premier répondant, et un autre pour le contact d'urgence. Pour ajouter un contact d'urgence, cliquez sur Nouveau et remplissez les informations demandées.

Veillez choisir un premier répondant

Charlotte Jacques

Veillez choisir un deuxième répondant (optionnel)

Aucun

Veillez choisir un contact d'urgence

Veillez choisir...

Veillez choisir un deuxième contact d'urgence (optionnel)

Aucun

2.11. Une fois toutes les informations entrées, cliquez sur Poursuivre ma commande au bas de l'écran.

2.12. Lisez puis acceptez les conditions générales.

Ville de Sutton

1 2 3 4

Votre commande Vos informations Paiement Confirmation

Paiement [Votre commande](#) [Ajouter des items](#)

145,00 \$
hors ligne

145,00 \$
Votre transaction ne sera pas complète tant que vous n'aurez pas accepté les conditions générales de Ville de Sutton et cliqué sur le bouton Terminer l'achat.

J'accepte les conditions générales



2.13. Cliquez sur Terminer l'achat.

Ville de Sutton

Votre commande Vos informations Paiement Confirmation 4

Paiement [Votre commande](#) [Ajouter des items](#)

145,00 \$
hors ligne
Votre transaction ne sera pas **complète** tant que vous n'aurez pas accepté les conditions générales de Ville de Sutton et cliqué sur le bouton Terminer l'achat.

Terminer l'achat

Votre paiement devra être fait directement à Ville de Sutton.
 J'accepte les conditions générales

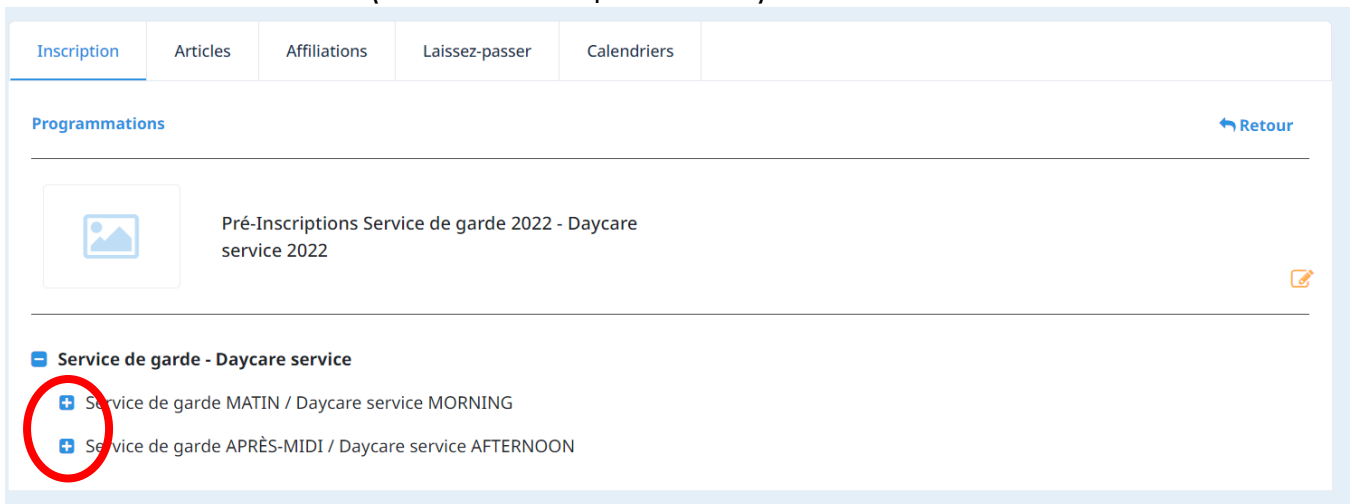
2.14. Vous arriverez sur la page avec votre facture. Vous en recevrez aussi une copie par courriel. Votre préinscription au camp de jour est faite!

Vous pouvez maintenant inscrire votre ou vos enfants au service de garde, ou passer à **l'étape 4** (paiement des inscriptions).

3. Inscrire vos enfants au service de garde

3.1. Cliquez sur le lien suivant : <https://www.amilia.com/store/fr/ville-de-sutton/shop/programs>

3.2. Sélectionnez le service auquel vous souhaitez inscrire votre ou vos enfants (le matin, l'après-midi).



Inscription Articles Affiliations Laissez-passer Calendriers

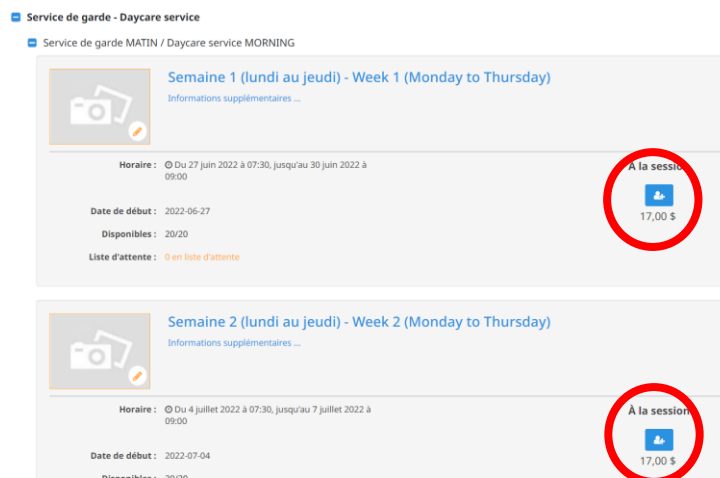
Programmations [Retour](#)

Pré-Inscriptions Service de garde 2022 - Daycare service 2022

Service de garde - Daycare service

- + Service de garde MATIN / Daycare service MORNING
- + Service de garde APRÈS-MIDI / Daycare service AFTERNOON

3.3. Ajoutez au panier la ou les semaines désirées.



Service de garde - Daycare service

- Service de garde MATIN / Daycare service MORNING

Semaine 1 (lundi au jeudi) - Week 1 (Monday to Thursday)
Informations supplémentaires ...

Horaires : Du 27 juin 2022 à 07:30, jusqu'au 30 juin 2022 à 09:00

Date de début : 2022-06-27

Disponibles : 20/20

Liste d'attente : 0 en liste d'attente

À la session 17,00 \$

Semaine 2 (lundi au jeudi) - Week 2 (Monday to Thursday)
Informations supplémentaires ...

Horaires : Du 4 juillet 2022 à 07:30, jusqu'au 7 juillet 2022 à 09:00

Date de début : 2022-07-04

Disponibles : 20/20

À la session 17,00 \$

3.4. Sélectionnez les enfants à inscrire.

Sélectionnez les participants à inscrire

Semaine 1 (lundi au jeudi) - Week 1 (Monday to Thursday)

🕒 Du 27 juin 2022 à 07:30, jusqu'au 30 juin 2022 à 09:00

💰 17,00 \$ Taxes exonérées

👤 **Âge requis :** 4 à 12 au jour de l'activité

👤 Cliquez sur  pour ajouter au panier

 Nom de l'enfant 2 (6 ans, 2 mois)

 Nom de l'enfant 1 (10 ans)

 Charlotte Jacques  [Plus d'infos requises](#)

 [Ajouter une autre personne](#)

3.5. Si vous souhaitez ajouter une autre semaine, cliquez sur Poursuivre les achats et répétez à partir de l'étape 3.2. Sinon, cliquez sur Commander.

3.6. Vous arrivez sur le résumé de votre commande. Vous pouvez poursuivre vos achats, supprimer les options sélectionnées, ou confirmer la commande.

- 3.7. Une fois la commande confirmée, fournissez les informations du responsable du compte et de chaque enfant inscrit.

- 3.8. Il vous faut choisir deux contacts différents : un qui sera le premier répondant, et autre pour le contact d'urgence. Pour ajouter un contact d'urgence, cliquez sur Nouveau et remplissez les informations demandées.

Veillez choisir un premier répondant

Charlotte Jacques

Veillez choisir un deuxième répondant (optionnel)

Aucun

Veillez choisir un contact d'urgence

Veillez choisir...

Veillez choisir un deuxième contact d'urgence (optionnel)

Aucun

- 3.9. Lisez puis acceptez les conditions générales.

 Paiement

 [Votre commande](#)

[Ajouter des items](#)

34,00 \$


hors ligne

Votre transaction ne sera pas complète tant que vous n'aurez pas accepté les conditions générales de Ville de Sutton et cliqué sur le bouton Terminer l'achat.

Votre paiement devra être fait directement à Ville de Sutton.

J'accepte les conditions générales

3.10. Cliquez sur Terminer l'achat.

 Paiement [Votre commande](#) [Ajouter des items](#)

34,00 \$

hors ligne

Votre transaction ne sera pas complète tant que vous n'aurez pas accepté les conditions générales de Ville de Sutton et cliqué sur le bouton Terminer l'achat.

Terminer l'achat

J'accepte les conditions générales

3.11. Vous arrivez sur la page avec votre facture. Vous en recevrez aussi une copie par courriel. Votre préinscription au service de garde est faite!

Vous devez maintenant passer à **l'étape 4** (paiement des inscriptions).



4. Procéder au paiement de vos inscriptions

Une fois la préinscription en ligne terminée, il vous faudra venir faire le paiement en argent comptant ou par chèque à l'Hôtel de Ville situé au 11, rue Principale Sud à Sutton **pour confirmer l'inscription.**

Dates de paiement

Pour assurer la place de votre ou vos enfants, un dépôt au montant de votre choix est demandé avant le 6 mai 2022.

Il est possible de faire plusieurs versements, mais vous devez absolument avoir effectué les paiements complets selon les directives suivantes :

- Pour les semaines du 27 juin au 22 juillet 2022, le paiement doit être effectué au plus tard le 13 juin 2022.
- Pour les semaines du 25 juillet au 19 août, le paiement doit être effectué au plus tard le 11 juillet 2022.

Heures d'ouverture

Les heures d'ouverture de l'Hôtel de Ville sont :

Du lundi au vendredi, de 8 h 30 à 12 h et de 13 h à 16 h 30

Samedi et dimanche : fermé

Il vous sera aussi possible de venir payer le dépôt le soir du jeudi 5 mai 2022 entre 16 h 30 et 19 h.