Collecte des matières ORGANIQUES

Guide pratique

UN OBJECTIF DU PLAN DE GESTION DES MATIÈRES RÉSIDUELLES (PGMR) DE LA MRC BROME-MISSISQUOI

Mettre en place la collecte des matières organiques par l'implantation du bac brun.

UN OBJECTIF DE LA POLITIQUE QUÉBÉCOISE DE GESTION DES MATIÈRES RÉSIDUELLES

Recycler 60 % de la matière organique résiduelle.

Le compost est un engrais naturel obtenu par la décomposition bactérienne des matières organiques. On l'appelle aussi humus. Le compost a l'apparence et l'odeur d'un terreau. À titre d'exemple, on l'utilise pour améliorer la structure et la qualité du sol des plates-bandes, potagers et pelouses.

Plutôt que d'être gaspillées, les matières transformées en compost servent à enrichir le sol et représentent une solution de rechange aux engrais chimiques.

PRINCIPE DES 3 RV-E

Bien que la MRC Brome-Missisquoi implante la collecte des matières organiques, le principe des 3 RV-E est toujours favorisé et mis de l'avant.

Réduction à la source

pour réduire le gaspillage

Réemploi

pour donner une seconde vie avant de recycler

Recyclage

en transformant pour donner une deuxième vie

Valorisation

en transformant en vue d'une autre utilisation

Élimination

de façon sécuritaire et environnementale

Donc, le principe de faire de l'herbicyclage et du feuillicyclage (couper ou déchiqueter et laisser au sol) est la solution pour votre gazon ou vos feuilles.

Seulement les **sacs de papier** sont acceptés dans le bac brun.

Aucun sac de plastique compostable et biodégradable n'est accepté.



BAC BRUN

Dates des collectes

Consultez le calendrier des collectes sur le site Internet de votre municipalité.

Consultez aussi le bmvert.ca pour une liste plus complète.

» LE BAC BRUN SERT À RECUEILLIR LES MATIÈRES ORGANIQUES QUI SERONT ENSUITE TRANSFORMÉES EN COMPOST. POUR OBTENIR UN COMPOST DE BONNE QUALITÉ, IL EST NÉCESSAIRE DE FAIRE UN EFFORT COLLECTIF.

» TOUS LES RÉSIDUS ET RESTES ALIMENTAIRES FRAIS, CONGELÉS, SÉCHÉS, CRUS, CUITS ET PRÉPARÉS SONT ACCEPTÉS. VOIR LISTE DÉTAILLÉE À LA PAGE SUIVANTE.

Résidus de cuisine

- Fruits, légumes et leurs pelures
- Pain, pâtisserie, biscuits, céréales, pâtes alimentaires, gâteaux, friandises, écales de noix
- Viandes y compris les os, la peau, les graisses et les entrailles
- Poissons, arêtes, coquilles de fruits de mer
- Produits laitiers, lait, beurre, fromage, etc.
- Coquilles d'œuf
- Grains de café, filtres, marc et résidus de café, sachets de thé et tisane
- Aliments périmés sans emballage
- Matières grasses
- Nourriture pour animaux

Résidus du jardin

- Longues herbes, feuilles et aiguilles de conifères. **L'herbicyclage et le feuillicyclage sont les solutions pour le gazon ou les feuilles.**
- Fleurs, plantes d'intérieur et d'extérieur, terreau d'empotage et tout résidu de jardinage
- Petites branches d'un maximum de 4 cm de diamètre et 60 cm de long
- Bran de scie, écorces, copeaux de bois non traité et non peint

Papier/carton souillé et non ciré

- Essuie-tout, serviette de table en papier, mouchoirs souillés, papier à main, napperons et nappes en papier
- Papier ou carton souillé d'aliments : boîte à pizza, moules en papier pour muffins
- Assiettes et verres de carton

Autres matières acceptées

- Cendres froides ou humides
- Litière et excréments d'animaux domestiques en vrac ou sac de papier
- Papier journal ou copeaux de bois pour animaux domestiques
- Poils, plumes, cheveux

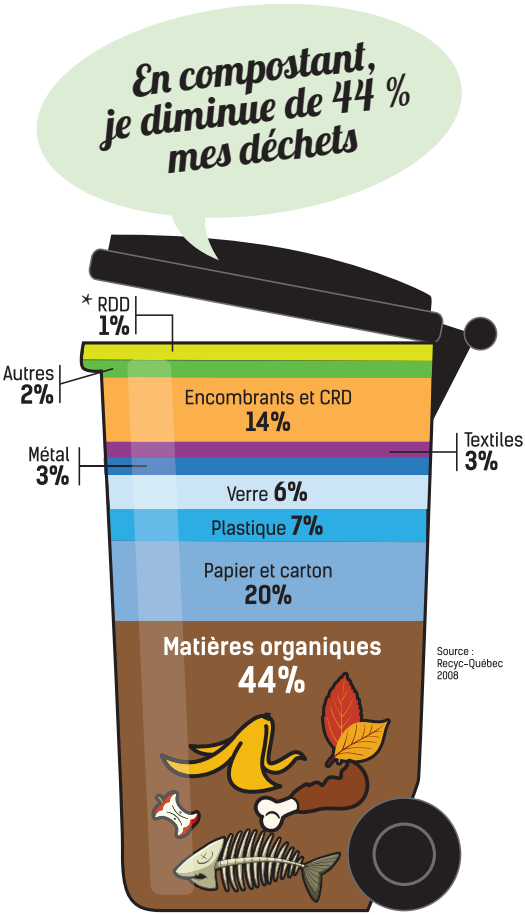

Source : Recyc-Québec 2008

* RDD : Résidus domestiques dangereux



MINI BAC *de* CUISINE

- Placez le mini bac dans un endroit pratique et utilisez-le pour accumuler les résidus alimentaires.
- Déposez une feuille de papier journal, un sac de papier ou un essuie-tout au fond du mini bac avant d'y déposer les résidus alimentaires afin de faciliter le transfert des matières dans le bac brun puisqu'elles ne colleront pas aux bords.
- Transférez régulièrement le contenu du mini bac dans le bac brun.
- Évitez d'y verser des matières liquides (lait, jus, soupe, etc.) en grande quantité.

ÉVITEZ LES DÉSAGRÉMENTS GRÂCE À CES DEUX TECHNIQUES :

Dans le mini bac de cuisine et le bac brun

Technique de la papillote

Enveloppez les restes de viande, poisson, de fruits de mer, de carapaces et d'os de même que les aliments juteux dans du papier journal sous forme de papillote.

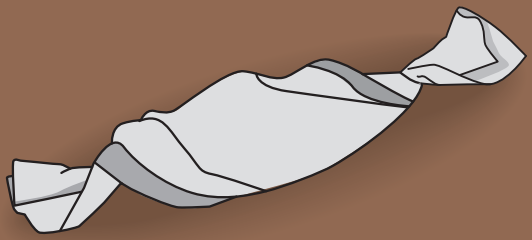

Technique de la lasagne

Recouvrez toujours les matières humides (résidus de cuisine) avec des matières sèches (résidus de jardin, feuilles mortes, tailles de haie).
Au besoin, utilisez du papier journal comme matière sèche.

QUELQUES TRUCS

L'hiver

- Pour empêcher les matières de coller aux parois ou de geler au fond, déposez du papier journal ou du carton au fond du bac brun.
- Vous pouvez utiliser un grand sac de papier pour résidus de jardin à l'intérieur du bac ainsi que des petits sacs en papier pour réduire le contact entre les matières humides et les parois du bac.

L'été

- Placez votre bac à l'ombre.
- Au besoin, rincez-le avec de l'eau additionnée de savon doux ou de vinaigre.
- Faites vider votre bac brun à chaque collecte même s'il n'est pas plein.

Petits animaux

- Assurez-vous de maintenir le couvercle bien fermé en prenant les mêmes précautions qu'avec les ordures ménagères.
- Appliquez un peu d'onguent au menthol (Vicks) autour du couvercle.

Mouches à fruits et vers

- Utilisez la technique de la lasagne ou celle de la papillote.
- Saupoudrez-les de bicarbonate de soude, de sel ou de vinaigre.

COLLECTE DES MATIÈRES RECYCLABLES

- QUESTION DE MIEUX RÉCUPÉRER, CONSULTEZ LA LISTE AU BMVERT.CA, VOUS POURRIEZ ÊTRE SURPRIS!
- GAGNEZ DE L'ESPACE DANS VOTRE BAC EN ÉCRASANT LES CONTENANTS.
- LES MATIÈRES EXCÉDENTAIRES PLACÉES PAR TERRE À CÔTÉ DU BAC NE SERONT PAS RAMASSÉES.
- RINCEZ LES CONTENANTS DE MÉTAL, DE PLASTIQUE RIGIDE ET DE VERRE.
- LAISSEZ VOS MATIÈRES RECYCLABLES LIBRES DANS LE BAC, SAUF LES SACS DE PLASTIQUE ET LE PAPIER DÉCHIQUETÉ QUI DOIVENT ÊTRE ENSACHÉS.

Papier et carton

- Journaux, circulaires, revues, livres, catalogues, annuaires téléphoniques, sacs et feuilles de papier, enveloppes
- Boîtes de céréales, de biscuits et d'oeufs. Boîtes, rouleaux et tubes de carton
- Cartons de lait et de jus. Contenants aseptiques (type Tetra Pak[MD])

Verre

- Bouteilles et pots en verre, peu importe la couleur

Plastique

- Bouteilles, contenants et emballages de produits alimentaires, de boissons, de produits d'hygiène personnelle et d'entretien ménager en plastique, identifiés par un de ces symboles :

- Sacs de plastique regroupés dans un seul sac, bouchons et couvercles

Métal

- Boîtes de conserve, assiettes, canettes et papier d'aluminium, bouchons et couvercles de métal

ÉCOCENTRES
BROME-MISSISQUOI

Consultez le dépliant ou allez au bmvert.ca pour connaître l'horaire d'ouverture d'avril à la fin novembre.

En plus du recyclage et du compostage, la valorisation des matières d'origine résidentielle se fait dans les écocentres. Cela permet d'éviter de remplir inutilement le site d'enfouissement.

DONNEZ AUX SUIVANTS!

Si vos matières peuvent encore servir, pensez aux organismes locaux qui leur donneront une deuxième vie (ex. : sous-sols d'églises, centres d'action bénévole, etc.)

COMMENT ÇA FONCTIONNE?

Chaque citoyen apporte lui-même ses matières triées à l'un des six écocentres ouverts un samedi par mois. Il dépose ses matières dans les conteneurs prévus à cet effet. Une preuve de résidence et une pièce d'identité seront demandées.

COLLECTE DES ORDURES

Ce bac est à utiliser en dernier recours

» VOUS DEVEZ VOUS ASSURER QUE LES ARTICLES DÉPOSÉS DANS CE BAC NE PEUVENT ÊTRE DÉPOSÉS NI DANS LE BAC DE RECYCLAGE, NI DANS LE BAC BRUN, NI AUX ÉCOCENTRES OU CHEZ D'AUTRES ORGANISMES DE RÉCUPÉRATION.

- Ustensiles, vaisselle et contenants de plastique compostables ou biodégradables
- Couches jetables, serviettes hygiéniques, lingettes nettoyantes jetables
- Pellicule de plastique moulante
- Sacs de croustilles
- Cure-oreilles, soie dentaire
- Articles de caoutchouc, boyau d'arrosage
- Styromousse
- Barquettes de poisson, de viande et verres à café en styromousse
- Cordes à linge, stores de fenêtres
- Charpie de sécheuse, sacs d'aspirateurs et feuilles d'assouplisseur
- Essuie-tout souillé par des produits de nettoyage
- Mégots de cigarette
- Plastique no 6



Informations

bmvert.ca

450 266-4900, poste 249
Sans frais : 1-866-278-9538

Soyez prêt à alimenter

LE PETIT NOUVEAU

Voir votre calendrier municipal pour la première collecte.