



Budget 2022

et
Programme triennal
d'immobilisations
2022-2023-2024

Table des matières



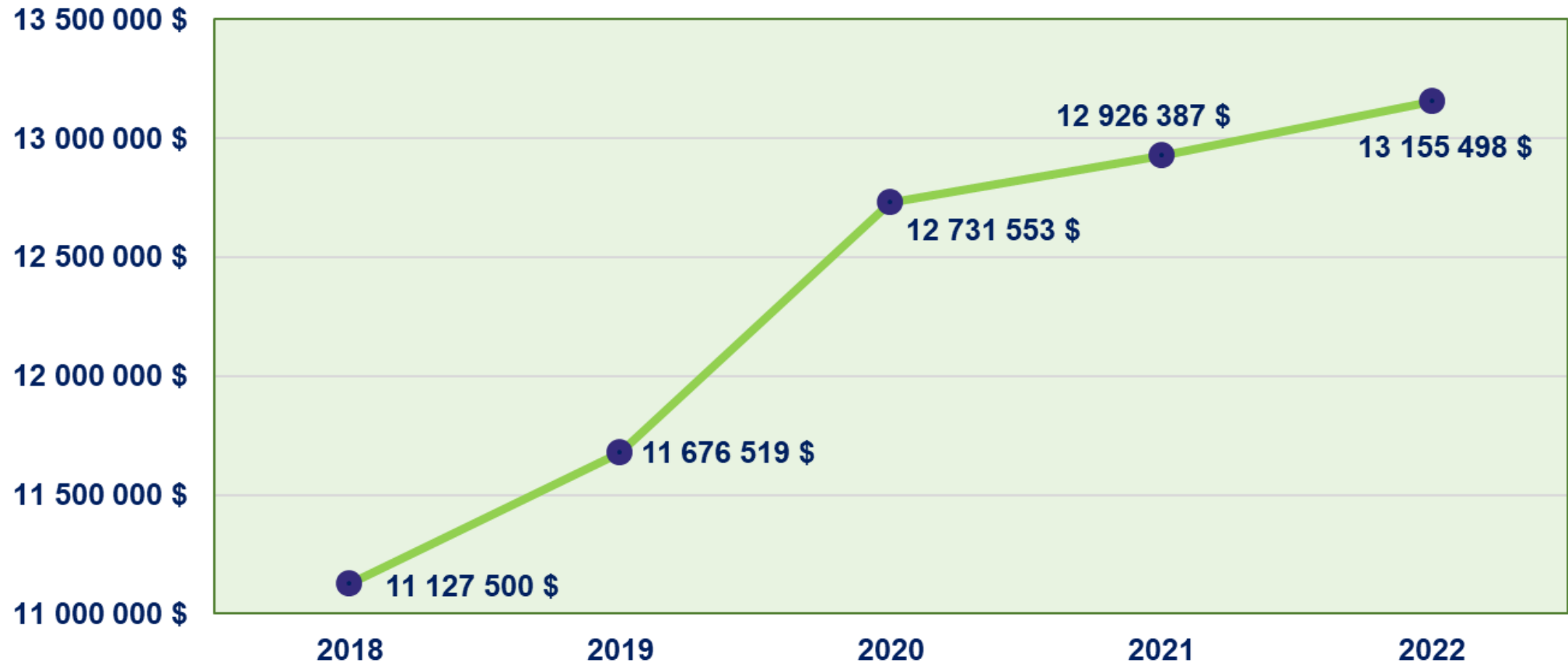
1. Situation financière
2. Orientations budgétaires 2022
3. Budget 2022
 - Taux de taxation, tarification des services, compte de taxes
 - Revenus, dépenses, affectations
4. Programme triennal d'immobilisations (PTI) 2022-2023-2024
5. Période de questions

Situation financière

Présentation de la situation financière de la Ville de Sutton :

- **Évolution des revenus, charges et excédents**
- **Comparatif avec les villes voisines**
- **Dépenses incompressibles**
- **Masse salariale**
- **Total des valeurs imposables**
- **Dette au 31 décembre 2021**
- **État des réserves**

Évolution des revenus

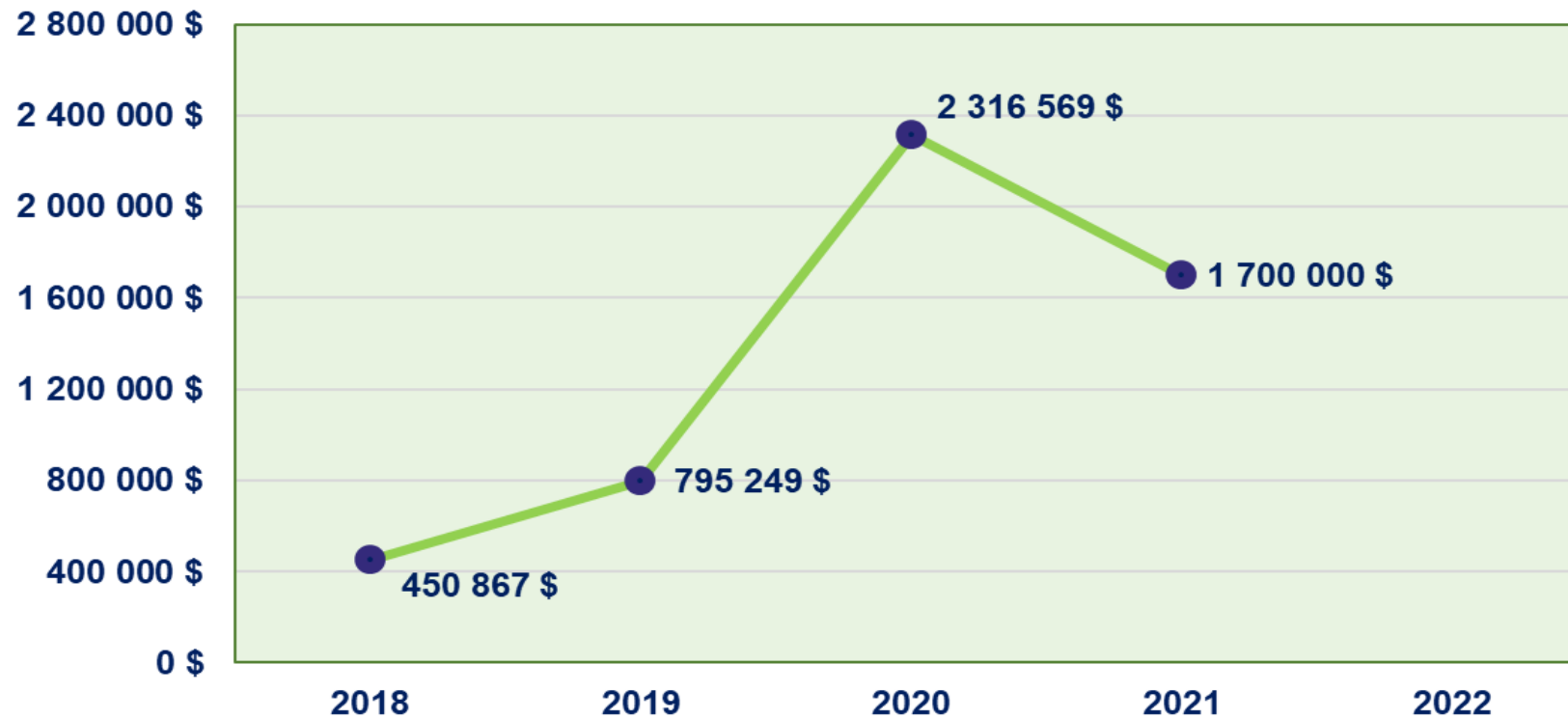


Évolution des charges



Situation financière

Évolution des excédents



Situation financière

Comparatif avec les villes voisines

	LAC-BROME	FARNHAM	SUTTON
Population	5 908	10 581	4 329 (8 000)
Superficie (en km ²)	205,27	92,04	246,54
Habitants/km ²	25	115	18
RFU/2021	1 711 876 300 \$	1 020 620 397 \$	1 252 076 627 \$
Taux de base résidentiel 2021 (par 100 \$ d'évaluation)	66,5 ¢	80,0 ¢	56,7 ¢
Taux de base résidentiel 2022 (par 100 \$ d'évaluation)	55,5 ¢	77,0 ¢	56,7 ¢
Budget 2021 (arrondi)	15 818 000 \$	16 274 000 \$	12 021 000 \$
Budget 2022 (arrondi)	17 292 000 \$	18 587 000 \$	13 155 000 \$
Augmentation des revenus 2022	+9,3 %	+14,2 %	+9,4 %
Voirie et transport 2021	3 355 000 \$	2 174 000 \$	3 352 000 \$
Voirie et transport 2022	3 598 000 \$	2 472 000 \$	3 859 000 \$
Dépenses de fonctionnement (arrondi)	15 059 000 \$	15 912 000 \$	15 390 000 \$
	+7,5 %	+10,6 %	+13,7 %

Situation financière

Dépenses incompressibles

Le budget de la Ville contient plus de **81 % de dépenses incompressibles**. En conséquence, seulement moins de 19 % du budget peut être contrôlé.

Principales variations observées dans les dépenses incompressibles :

	Montant	Variation en \$	Variation en %
Service de la dette :	1 480 892 \$	+5 873 \$	0,40 %
Quotes-parts MRC :	624 395 \$	+18 440 \$	2,95 %
Sureté du Québec :	1 378 680 \$	+90 198 \$	6,54 %
Services professionnels :	711 694 \$	+18 412 \$	2,59 %
Frais d'électricité :	241 885 \$	+7 022 \$	2,90 %
Frais d'essence :	377 655 \$	+100 540 \$	26,62 %
Masse salariale :	5 070 072 \$	+1 330 607 \$	26,24 %
Frais de communication :	171 627 \$	+9 524 \$	5,55 %
Assurances :	189 020 \$	+13 391 \$	7,08 %
Amortissement :	2 050 000 \$	+150 000 \$	7,32 %
TOTAL :	12 295 920 \$	+1 744 007 \$	14,18 %

Situation financière

Masse salariale

Différence de la masse salariale entre budgets 2021 et 2022 :

Masse salariale 2021 (salaires et charges sociales) :	3 739 465 \$
Masse salariale 2022 (salaires et charges sociales) :	5 070 072 \$
Différence :	+ 1 330 607 \$

Principales hausses

Renouvellement des ententes sur les conditions de travail :	673 226,55 \$
Ajouts de nouveaux postes en 2021 :	361 200,65 \$
Ajouts de nouveaux postes en 2022 :	296 179,80 \$

Pour référence au Québec en 2019 :

	Population	Masse salariale	Prévision budgétaire	% Masse/budget
Ville moyenne	8 750	4 757 601 \$	13 492 537 \$	35,70 %
Sutton (2022)	8 000	5 070 072 \$	15 296 323 \$	33,15 %

Situation financière


Total des valeurs imposables

CATÉGORIE	2021*	2022**	Variation	
			\$	%
IMMEUBLES RÉSIDENTIELS	1 076 943 253 \$	1 090 531 571 \$	13 588 318 \$	1,26 %
SIX LOGEMENTS ET PLUS	14 263 784 \$	17 103 284 \$	2 839 500 \$	19,91 %
IMMEUBLES NON RÉSIDENTIELS	58 101 663 \$	57 394 645 \$	-707 018 \$	-1,22 %
IMMEUBLES AGRICOLES	22 516 500 \$	26 171 200 \$	3 654 700 \$	16,23 %
TERRAINS VAGUES DESSERVIS	3 546 000 \$	3 300 500 \$	-245 500 \$	-6,92 %
IMMEUBLES INDUSTRIELS	0 \$	0 \$	0 \$	0 %
TOTAL DES VALEURS IMPOSABLES	1 175 371 200 \$	1 194 501 200 \$	19 130 000 \$	1,63 %
*Rôle déposé le 15 septembre 2020 ** Rôle déposé le 15 septembre 2021				

Situation financière

Dette au 31 décembre 2021

TOTAL DETTE AU 31/12/2021	12 425 800,00 \$
GOVERNEMENTS	3 657 262,04 \$
VILLE DE SUTTON (dette nette)	8 768 537,96 \$



7 812 428,22 \$	Dettes à l'ensemble de la population
956 109,74 \$	Dettes sectorielles
8 768 537,96 \$	TOTAL DETTE NETTE DE LA VILLE

RATIOS 2021	SUTTON	MRC	QUÉBEC
Endettement total net à long terme par 100 \$ de RFU	0,92 \$	1,42 \$	2,19 \$
Endettement total net à long terme par unité d'évaluation	2 275 \$	3 869 \$	7 246 \$

Situation financière

État des réserves

	Réserves financières				Recettes reportées	
	Surplus libre (accumulé)	Surplus réservé	Fonds de roulement	Réserve des TP	Fonds de parcs	Droits branchement montagne
Solde aux livres (14/11/21)	1 834 653 \$	393 946 \$	355 024 \$	304 678 \$	126 237 \$	207 823 \$
Taxation 2022				382 240 \$		
Remboursement 2022			151 198 \$			
Surplus 2021 (estimation)	1 700 000 \$					
Total	3 534 653 \$	393 946 \$	506 222 \$	686 918 \$	126 237 \$	207 823 \$
Engagements					31 152 \$	31 443 \$
Budget 2022	1 561 424 \$	115 464 \$	434 230 \$	346 000 \$		32 000 \$
Total sommes utilisées	1 561 424 \$	115 464 \$	434 230 \$	346 000 \$	31 152 \$	63 443 \$
Sommes non utilisées	1 973 229 \$	278 482 \$	71 992 \$	340 918 \$	95 085 \$	144 380 \$
Aqueduc		137 319 \$				
Eaux usées		61 226 \$				
Fosses septiques		79 937 \$				
Total		278 482 \$				

Respect des engagements électoraux :

- Gel du taux de base (56,7 cents/100 \$ d'évaluation)
- Répit à tous les contribuables, particulièrement :
 - Les propriétaires d'une habitation dont la valeur est inférieure à la valeur médiane, dans l'objectif de maintenir des habitations abordables
 - Les retraités avec revenus fixes
- Faible répercussion de l'augmentation de l'Indice des prix à la consommation (IPC) sur les contribuables excepté la tarification de certains services qui devait être ajustée

Les grandes lignes

- Bonne nouvelle : l'excédent de 2021 devrait être plus élevé que prévu, soit 1,7 M\$.
- L'excédent servira à équilibrer le budget 2022, mais il faudra revoir cette approche qui n'est pas viable à court et moyen terme.
- Le budget de la Ville de Sutton se situe dans la fourchette de celui des villes de taille similaire, soit entre 14 et 16 M\$.
- Pour établir le niveau de dépenses du budget 2022, le conseil a comparé les prévisions 2022 avec le réel des 3 dernières années de Sutton et d'autres municipalités comparables, particulièrement au niveau de l'entretien des routes et des chemins.

Les grandes lignes (suite)

- Les travaux d'infrastructures requis seront financés par endettement : une politique financière sera élaborée pour fixer différents ratios dont le taux d'endettement maximal (actuellement à Sutton : 0,92 \$ contre 1,42 \$ en moyenne dans la MRC) et le niveau de réserves (idéal : 25 % du budget annuel).
- Les risques de dépassement de coûts seront gérés par l'utilisation de certaines réserves affectées, par exemple, aux travaux publics.
- Les dépenses seront gérées rigoureusement et notre capacité à réaliser tous les projets annoncés sera évaluée, tout en tenant compte de la pandémie.

Objectifs à court et moyen terme

- Ajuster les dépenses de fonctionnement aux revenus
- Évaluer l'impact du prochain rôle triennal d'évaluation (2023-2025) et la hausse anticipée très importante de la Richesse foncière uniformisée (RFU) des propriétés (augmentation observée de la RFU dans la MRC Brome-Missisquoi de 20 à 50 %)
- Développer des ratios de gestion au cours des prochaines années, pour nous permettre de prendre les meilleures décisions et d'évaluer notre performance

Présentation du budget 2022

- **Taux de taxation**
- **Tarifification des services**
- **Simulations de comptes de taxes**
- **Revenus**
- **Dépenses de fonctionnement**

Budget 2022

Taux de taxation

TAXATION PAR 100 \$ D'ÉVALUATION FONCIÈRE	2021	2022	Variation (%)
TAXE FONCIÈRE GÉNÉRALE			
TAXE RÉSIDUELLE (incluant IMMEUBLE RÉSIDENTIEL) – TAUX DE BASE	57,6 ¢	57,6 ¢	0 %
SIX LOGEMENTS ET PLUS	57,6 ¢	57,6 ¢	0 %
IMMEUBLE AGRICOLE	57,6 ¢	57,6 ¢	0 %
TERRAIN VAGUE DESSERVI	83,5 ¢	83,5 ¢	0 %
IMMEUBLE NON RÉSIDENTIEL	1,04 \$	1,04 \$	0 %
IMMEUBLE INDUSTRIEL	1,21 \$	1,21 \$	0 %
TAXES SPÉCIALES			
RÉSERVE DES TRAVAUX PUBLICS	3,2 ¢	3,2 ¢	0 %
SERVICE DE LA DETTE À L'ENSEMBLE	7,4 ¢	8,2 ¢	10,81 %

Budget 2022

Tarification des services résidentiels

SERVICES	2021	2022	Variation	
			\$	%
COLLECTE DES ORDURES	75,00 \$	88,00 \$	13,00 \$	17,33 %
COLLECTE DES MATIÈRES RECYCLABLES	5,90 \$	44,00 \$	38,10 \$	645,76 %
COLLECTE DES MATIÈRES ORGANIQUES	69,00 \$	76,00 \$	7,00 \$	10,14 %
TOTAL COLLECTE DES MATIÈRES RÉSIDUELLES	149,90 \$	208,00 \$	58,10 \$	38,76 %
SERVICE D'AQUEDUC	192,00 \$	192,00 \$	0 \$	0 %
SERVICE D'ÉGOUT	94,00 \$	116,00 \$	22,00 \$	23,40 %
VIDANGE DES FOSSES SEPTIQUES	92,00 \$	92,00 \$	0 \$	0 %

Budget 2022

Simulation de taxes pour une habitation de valeur moyenne

IMMEUBLE SECTEUR VILLAGE	2021	2022	Variation	
			\$	%
BASÉE SUR LA VALEUR MOYENNE DE L'ÉVALUATION FONCIÈRE = 341 407 \$ EN 2022				
TAXES FONCIÈRES				
TAXE FONCIÈRE GÉNÉRALE	1 966,50 \$	1 966,50 \$	0 \$	0 %
RÉSERVE DES TRAVAUX PUBLICS	109,25 \$	109,25 \$	0 \$	0 %
TARIFICATION (COMPENSATION)				
SERVICE D'AQUEDUC	192,00 \$	192,00 \$	0 \$	0 %
SERVICE D'ÉGOUT	94,00 \$	116,00 \$	22,00 \$	23,40 %
COLLECTE DES MATIÈRES RÉSIDUELLES	149,90 \$	208,00 \$	58,10 \$	38,67 %
SERVICE DE LA DETTE				
DETTE À L'ENSEMBLE	252,64 \$	279,95 \$	27,31 \$	10,81 %
DETTE AU SECTEUR (aqueduc ET égout)	186,07 \$	215,08 \$	29,01 \$	15,59 %
TOTAL DU COMPTE DE TAXES	2 950,36 \$	3 086,78 \$	136,42 \$	4,62 %

Budget 2022

Simulation de taxes pour une habitation de valeur moyenne

IMMEUBLE SECTEUR MONTAGNE	2021	2022	Variation	
			\$	%
BASÉE SUR LA VALEUR MOYENNE DE L'ÉVALUATION FONCIÈRE = 341 407 \$ EN 2022				
TAXES FONCIÈRES				
TAXE FONCIÈRE GÉNÉRALE	1 966,50 \$	1 966,50 \$	0 \$	0 %
RÉSERVE DES TRAVAUX PUBLICS	109,25 \$	109,25 \$	0 \$	0 %
TARIFICATION (COMPENSATION)				
SERVICE D'AQUEDUC	192,00 \$	192,00 \$	0 \$	0 %
SERVICE D'ÉGOUT	94,00 \$	116,00 \$	22,00 \$	23,40 %
COLLECTE DES MATIÈRES RÉSIDUELLES	149,90 \$	208,00 \$	58,10 \$	38,67 %
SERVICE DE LA DETTE				
DETTE À L'ENSEMBLE	252,64 \$	279,95 \$	27,31 \$	10,81 %
DETTE AU SECTEUR (aqueduc ET égout)	121,20 \$	153,63 \$	32,43 \$	26,76 %
TOTAL DU COMPTE DE TAXES	2 692,00 \$	3 025,34 \$	139,85 \$	4,85 %

Budget 2022

Simulation de taxes pour une habitation de valeur moyenne

IMMEUBLE NON DESSERVI	2021	2022	Variation	
			\$	%
BASÉE SUR LA VALEUR MOYENNE DE L'ÉVALUATION FONCIÈRE = 341 407 \$ EN 2022				
TAXES FONCIÈRES				
TAXE FONCIÈRE GÉNÉRALE	1 966,50 \$	1 966,50 \$	0 \$	0 %
RÉSERVE DES TRAVAUX PUBLICS	109,25 \$	109,25 \$	0 \$	0 %
TARIFICATION (COMPENSATION)				
VIDANGE DES FOSSES SEPTIQUES	92,00 \$	92,00 \$	0 \$	0 %
COLLECTE DES MATIÈRES RÉSIDUELLES	149,90 \$	208,00 \$	58,10 \$	38,67 %
SERVICE DE LA DETTE				
DETTE À L'ENSEMBLE	252,64 \$	279,95 \$	27,31 \$	10,81 %
TOTAL DU COMPTE DE TAXES	2 570,29 \$	2 655,70 \$	85,41 \$	3,32 %

Budget 2022

Augmentation des taxes par tranches de 100 000 \$

	Immeuble desservi Secteur village	Immeuble desservi Secteur montagne	Immeuble non desservi
Évaluation	Augmentation	Augmentation	Augmentation
100 000 \$	16,50 \$	17,50 \$	8,00 \$
200 000 \$	33,00 \$	35,00 \$	16,00 \$
300 000 \$	49,50 \$	52,50 \$	24,00 \$
400 000 \$	66,00 \$	70,00 \$	32,00 \$
500 000 \$	82,50 \$	87,50 \$	40,00 \$
600 000 \$	99,00 \$	105,00 \$	48,00 \$
700 000 \$	115,50 \$	122,50 \$	56,00 \$
800 000 \$	132,50 \$	140,00 \$	64,00 \$
900 000 \$	148,50 \$	157,50 \$	72,00 \$
1 000 000 \$	165,00 \$	175,00 \$	80,00 \$
+ tarification services	80,10 \$/habitation	80,10 \$/habitation	58,10 \$/habitation

Budget 2022 – Revenus

BUDGET ADOPTÉ	2021	2022	Variation	
			\$	%
TAXES, COMPENSATIONS ET TARIFS	10 207 252 \$	10 729 930 \$	522 678 \$	5,12 %
TENANT LIEU DE TAXES	52 550 \$	52 550 \$	0 \$	0 %
SERVICES RENDUS	375 551 \$	367 804 \$	-7 747 \$	-2,06 %
AUTRES REVENUS	909 119 \$	1 255 700 \$	346 581 \$	38,12 %
TRANSFERTS	476 456 \$	749 514 \$	273 058 \$	57,31 %
TOTAL DES REVENUS	12 020 928 \$	13 155 498 \$	1 134 570 \$	9,44 %

Budget 2022 – Dépenses

BUDGET ADOPTÉ	2021	2022	Variation	
			\$	%
ADMINISTRATION GÉNÉRALE	1 603 856 \$	2 024 071 \$	420 215 \$	26,20 %
SÉCURITÉ PUBLIQUE	2 338 245 \$	2 507 426 \$	169 181 \$	7,24 %
TRANSPORT	3 352 433 \$	3 859 480 \$	507 047 \$	15,12 %
HYGIÈNE DU MILIEU	1 960 975 \$	2 247 105 \$	286 130 \$	14,59 %
SANTÉ ET BIEN-ÊTRE	48 610 \$	51 550 \$	2 940 \$	6,05 %
AMÉNAGEMENT, URBANISME	641 977 \$	699 155 \$	57 178 \$	8,91 %
DÉVELOPPEMENT ÉCONOMIQUE	315 750 \$	341 265 \$	25 515 \$	8,08 %
ACTIVITÉS RÉCRÉATIVES	630 023 \$	803 863 \$	173 840 \$	27,59 %
ACTIVITÉS CULTURELLES	407 174 \$	471 196 \$	64 022 \$	15,72 %
FRAIS DE FINANCEMENT	339 410 \$	335 157 \$	-4 253 \$	-1,25 %
AMORTISSEMENT	1 900 000 \$	2 050 000 \$	150 000 \$	7,89 %
TOTAL DES CHARGES	13 538 453 \$	15 390 268 \$	1 851 815 \$	13,68 %

Explications sur les variations de dépenses

Administration générale

- Augmentation de la masse salariale et des primes d'assurance
- Ajout d'un projet de formation et d'un budget de consultation et communication

Sécurité publique

- Augmentation du coût des services de la Sûreté du Québec
- Bonification du contrat avec la S.P.A. des Cantons

Transport

- Augmentation de la masse salariale
- Augmentation des coûts de transport de matériaux

Explications sur les variations de dépenses

Hygiène du milieu

- Augmentation des coûts de transport des matières résiduelles
- Ajout d'une ressource en environnement
- Nouveau budget visant des mesures d'économie d'eau potable

Aménagement, urbanisme

- Services professionnels (révision du plan d'urbanisme)
- Ajout de ressources en inspection

Activités récréatives et culturelles

- Augmentation des contributions remises aux organismes à but non lucratif de 5 %
- Ajout de ressources humaines pour la saison estivale

Budget 2022 – Affectations

BUDGET ADOPTÉ	2021	2022	Variation	
			\$	%
PRODUITS DE CESSIONS IMMOBILIÈRES	0 \$	0 \$	0 \$	0 %
AMORTISSEMENT	-1 900 000 \$	-2 050 000 \$	-150 000 \$	7,89 %
GAIN/PERTE SUR CESSIONS IMMOBILIÈRES	0 \$	0 \$	0 \$	0 %
REMB. CAPITAL (dette à long terme)	1 142 109 \$	1 145 735 \$	3 626 \$	0,32 %
ACTIVITÉS D'INVESTISSEMENTS	153 751 \$	158 945 \$	5 194 \$	3,38 %
SURPLUS LIBRE (accumulé)	-929 462 \$	-1 561 424 \$	-631 962 \$	67,99 %
SURPLUS (réservé)	-235 717 \$	-115 464 \$	120 253 \$	-51,02 %
RÉSERVES FINANCIÈRES ET FONDS RÉSERVÉS	251 794 \$	187 438 \$	-64 356 \$	-25,56 %
TOTAL DES AFFECTATIONS	-1 517 525 \$	-2 234 770 \$	-717 245 \$	47,26 %

Budget 2022

SOMMAIRE DU BUDGET ADOPTÉ	2021	2022	Variation	
			\$	%
TOTAL DES REVENUS	12 020 928 \$	13 155 498 \$	1 134 570 \$	9,44 %
TOTAL DES CHARGES	13 538 453 \$	15 390 268 \$	1 851 815 \$	13,68 %
TOTAL DES AFFECTATIONS	-1 517 525 \$	-2 243 770 \$	-717 245 \$	47,26 %
EXCÉDENT	0 \$	0 \$		

PTI 2022-2023-2024

Le Programme triennal d'immobilisations (PTI), un outil de planification de nos investissements à venir

Principes :

- Un PTI présente les projets d'immobilisations prévus pour l'année courante et les suivantes.
- Les projets d'immobilisations désignent l'acquisition d'un bien ou l'exécution de travaux majeurs en vue d'atteindre un objectif déterminé par le conseil.
- L'adoption du PTI n'est pas une autorisation de dépenser ni une garantie de réalisation.
- Chaque projet doit être adopté et peut nécessiter, le cas échéant, l'approbation des personnes habiles à voter avant sa réalisation.

PTI 2022-2023-2024

Le Programme triennal d'immobilisations (PTI), un outil de planification de nos investissements à venir

Objectifs :

- Se doter d'une vision à long terme.
- Réaliser progressivement plusieurs projets selon des priorités prédéfinies.
- Optimiser nos différentes sources de financement : fonds de roulement, réserve travaux publics, fonds de parcs et emprunts à long terme.
- Rechercher des subventions favorisant la mise à niveau de nos infrastructures et équipements (aqueduc, égouts, réseau routier, bâtiments, véhicules...).
- S'assurer que nos actifs sont sécuritaires, fonctionnels et adaptés à nos besoins présents et futurs.

PTI 2022-2023-2024

Répartition des dépenses

PAR ANNÉE	2022	2023	2024	TOTAL \$
INFRASTRUCTURES D'AQUEDUC	1 325 730 \$	314 965 \$	0 \$	1 640 695 \$
INFRASTRUCTURES D'ÉGOUT	1 328 485 \$	0 \$	0 \$	1 328 485 \$
INFRASTRUCTURES SÉCURITÉ PUBLIQUE	0 \$	0 \$	300 000 \$	300 000 \$
MOBILIER	15 500 \$	5 000 \$	5 000 \$	25 500 \$
MACHINERIE, OUTILLAGE	29 025 \$	80 368 \$	0 \$	109 393 \$
INFORMATIQUE	75 665 \$	31 000 \$	31 000 \$	137 665 \$
INFRASTRUCTURES ROUTIÈRES	4 355 335 \$	217 325 \$	3 816 415 \$	8 389 075 \$
BÂTIMENTS, TERRAINS	178 795 \$	6 300 \$	509 200 \$	694 295 \$
VÉHICULES, ÉQUIPEMENTS	220 535 \$	78 745 \$	0 \$	299 280 \$
INFRASTRUCTURES DE LOISIRS	320 505 \$	0 \$	0 \$	320 505 \$
TOTAL	7 849 575 \$	733 703 \$	4 661 615 \$	13 244 893 \$

PTI 2022-2023-2024

Répartition des dépenses selon le mode de financement

MODE DE FINANCEMENT	BUDGET OPÉRATION	RÈGL. EMPRUNT (ENSEMBLE)	RÈGL. EMPRUNT (SECTEUR)	FONDS DE ROULEMENT	RÉSERVE TP	SUBVENTION	SURPLUS	TOTAL 3 ANS
Infrastructures d'aqueduc			314 965 \$			1 325 730 \$		1 640 695 \$
Infrastructures d'égout	3 150 \$	1 004 960 \$				320 375 \$		1 328 485 \$
Infrastructures sécurité publique		300 000 \$						300 000 \$
Mobilier	25 500 \$							25 500 \$
Machinerie, outillage	15 835 \$			93 558 \$				109 393 \$
Informatique	127 665 \$			10 000 \$				137 665 \$
Infrastructures routières		3 649 858 \$			821 645 \$	3 917 572 \$		8 389 075 \$
Bâtiments, terrains	31 500 \$	498 700 \$		120 000 \$			44 095 \$	694 295 \$
Véhicules, équipements				299 280 \$				299 280 \$
Infrastructures de loisirs				70 505 \$			250 000 \$	320 505 \$
TOTAL	203 650 \$	5 453 518 \$	314 965 \$	593 343 \$	821 645 \$	5 563 677 \$	294 095 \$	13 244 893 \$

PTI 2022-2023-2024

Projets d'investissement 2022

Aqueduc : rue Western (nord) , réducteur de pression secteur village	1 325 730 \$
Égout : rue Western (nord), remplacement de la pompe à Sutton Jonction	1 328 485 \$
Réseau routier : rue Western (nord), ch. North Sutton, Draper, Schweizer et Vallée-Missisquoi	4 355 335 \$
Bâtiments, terrains : sécurisation de l'hôtel de ville, réparation à l'usine de traitement des eaux usées	178 795 \$
Véhicules, équipements : remplacement de 3 camionnettes et une remorque (TP)	220 535 \$
Informatique : téléphonie IP, acquisition de logiciels	75 665 \$
Outils : compteurs d'essence, radios SSI, robot piscine, conteneurs d'entreposage (2x)	29 025 \$
Loisirs : budget participatif, réfection du parc Gagné, amélioration des parcs, tableau de pointage de baseball	320 505 \$
Mobilier : mobilier de bureau et acquisition d'ilots de récupération	15 500 \$
TOTAL	7 849 575 \$



Période de questions

