

PROCÉDURE CRÉATION DE VOTRE COMPTE

DU 31 MARS AU 1ER MAI

.....

OBLIGATOIRE EN PRÉVISION DES INSCRIPTIONS

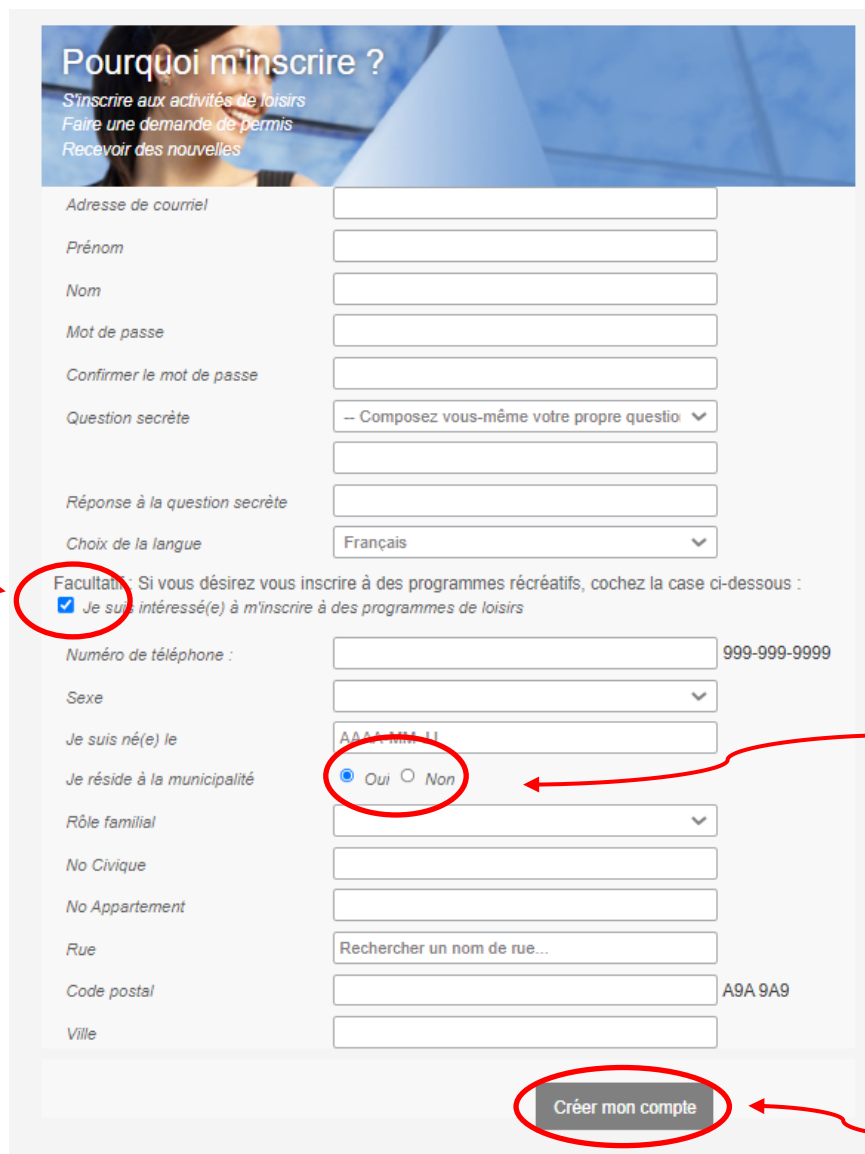
	RÉSIDENT(E)S ET PROPRIÉTAIRES	NON-RÉSIDENT(E)S
Camp de jour	18 AVRIL 13 H 30	25 AVRIL 13 H 30
Activités aquatiques	2 MAI 13 H 30	9 MAI 13 H 30

Créez un compte ACloisirs en 7 étapes!

Votre compte sera activé dans les 72 heures ouvrables suivant sa création.

Vous avez du 31 mars au 1^{er} mai pour le faire.

1. Cliquez sur le lien suivant pour accéder à la plateforme en ligne de la Ville de Sutton : <https://mon.accescite.net/46058/fr-CA/Home/Index>
2. Entrez vos informations sur la page d'accueil pour créer votre compte.



Pourquoi m'inscrire ?
S'inscrire aux activités de loisirs
Faire une demande de permis
Recevoir des nouvelles

Adresse de courriel

Prénom

Nom

Mot de passe

Confirmer le mot de passe

Question secrète -- Composez vous-même votre propre question

Réponse à la question secrète

Choix de la langue Français

Facultatif : Si vous désirez vous inscrire à des programmes récréatifs, cochez la case ci-dessous :
 Je suis intéressé(e) à m'inscrire à des programmes de loisirs

Numéro de téléphone : 999-999-9999

Sexe

Je suis né(e) le

Je réside à la municipalité Oui Non

Rôle familial

No Civique

No Appartement

Rue Rechercher un nom de rue...

Code postal A9A 9A9

Ville

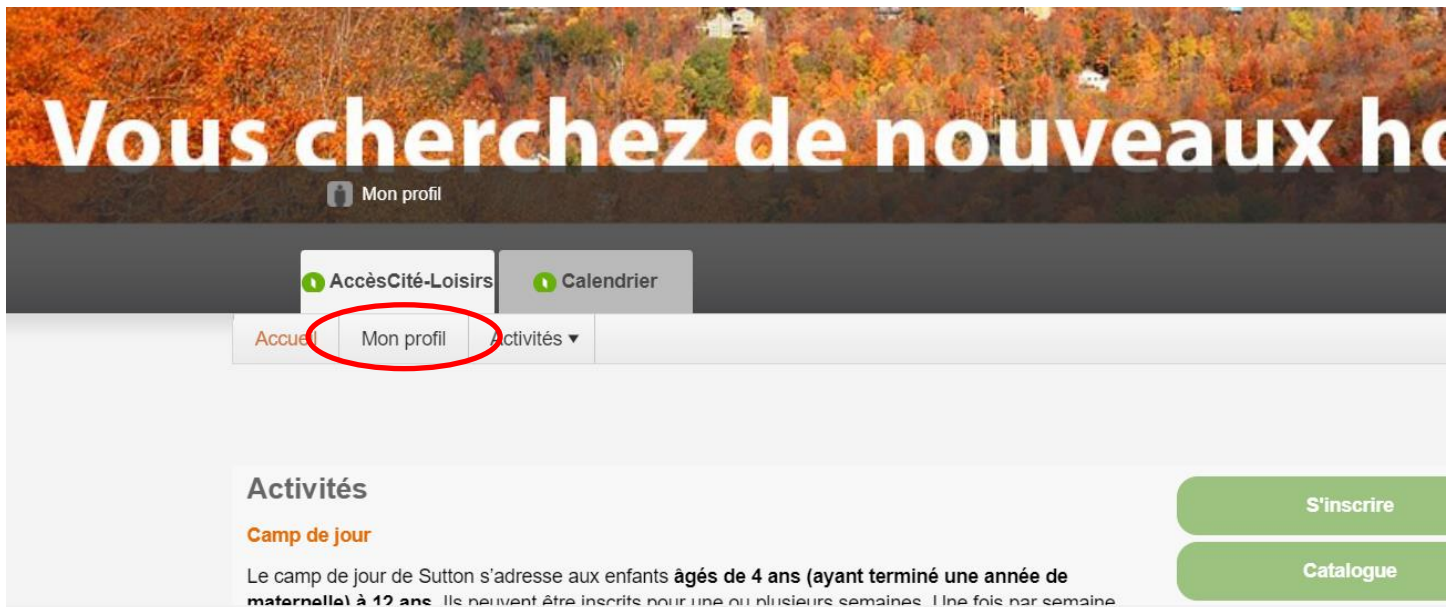
Créer mon compte

Important :
Sélectionner **Je suis intéressé(e) à m'inscrire à des programmes de loisirs** pour que le reste du formulaire apparaisse

Sélectionnez Oui si vous êtes résident ou propriétaire à la Ville de Sutton.

Cliquez sur Créer mon compte une fois toutes les informations remplies

3. Complétez vos informations en cliquant sur Mon profil

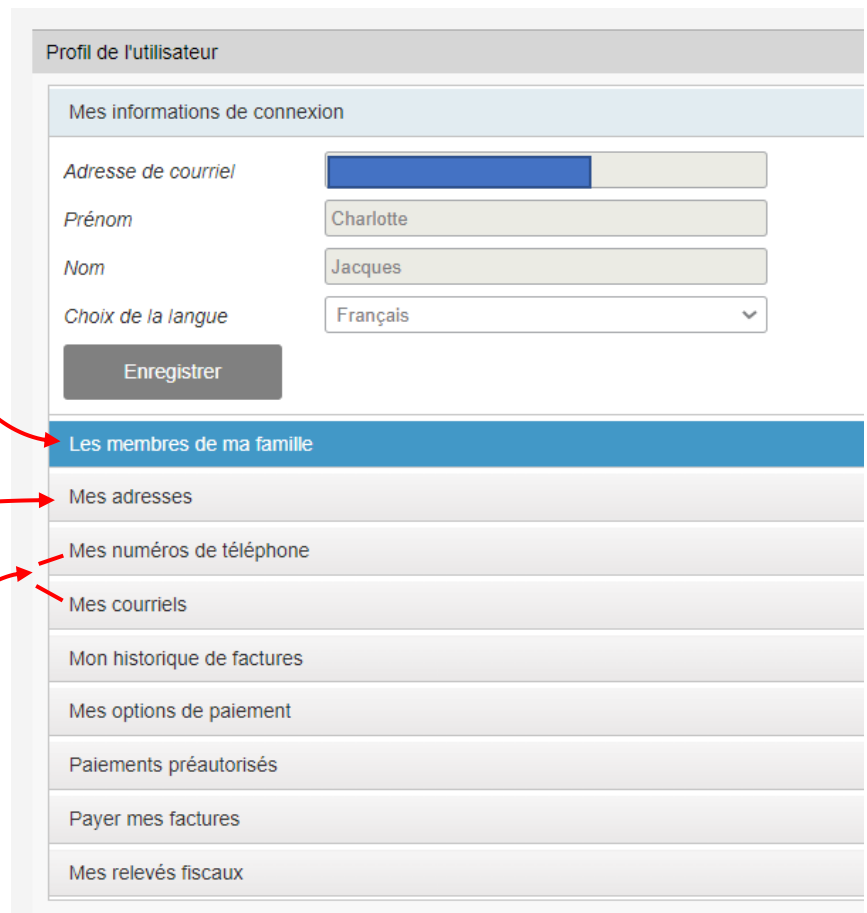


4. Complétez les sections de votre profil (si nécessaire)

Ajoutez des membres à votre famille **si vous inscrivez d'autres personnes que vous aux activités** (voir étape 5)

Ajoutez une deuxième adresse **si vous ne recevez pas de courrier à votre résidence de Sutton** (voir étape 6)

Ajoutez d'autres façons de vous joindre si nécessaire (voir étape 7)

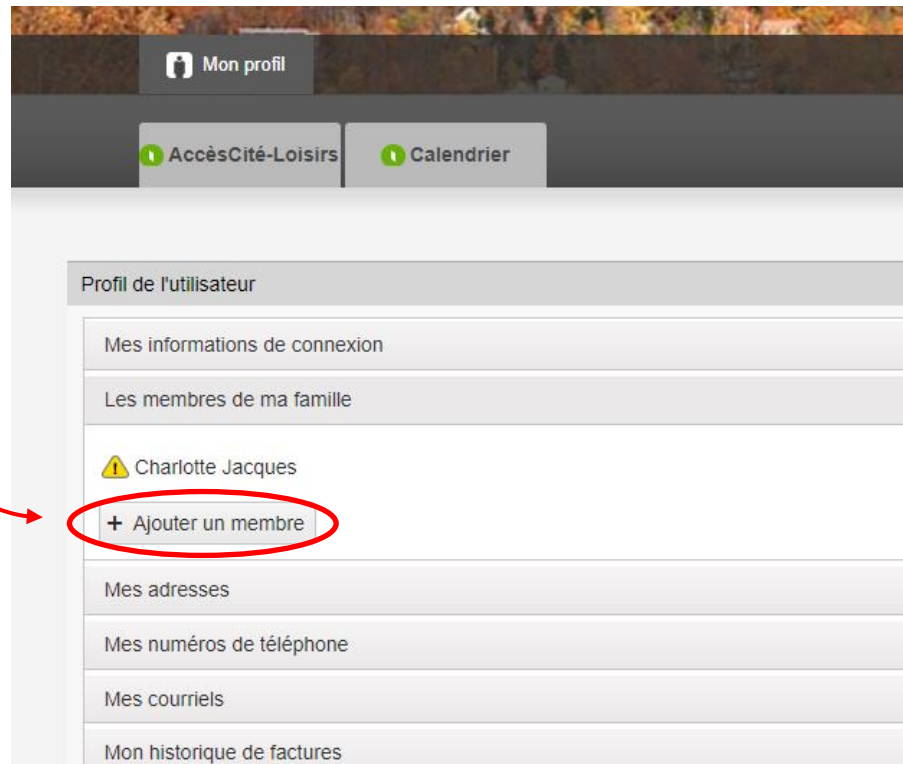


The screenshot shows the 'Profil de l'utilisateur' page. The 'Mes informations de connexion' section includes fields for 'Adresse de courriel', 'Prénom' (Charlotte), 'Nom' (Jacques), and 'Choix de la langue' (Français). Below this is an 'Enregistrer' button. The 'Les membres de ma famille' section is highlighted in blue. Other sections include 'Mes adresses', 'Mes numéros de téléphone', 'Mes courriels', 'Mon historique de factures', 'Mes options de paiement', 'Paiements préautorisés', 'Payer mes factures', and 'Mes relevés fiscaux'. Red arrows point from the text boxes to these sections.

5. Ajoutez des membres à votre famille

Important :

Ajoutez tous les membres de votre famille que vous prévoyez inscrire aux activités (enfants et/ou adultes)



Mon profil

AccèsCité-Loisirs | Calendrier

Profil de l'utilisateur

Mes informations de connexion

Les membres de ma famille

⚠ Charlotte Jacques

+ Ajouter un membre

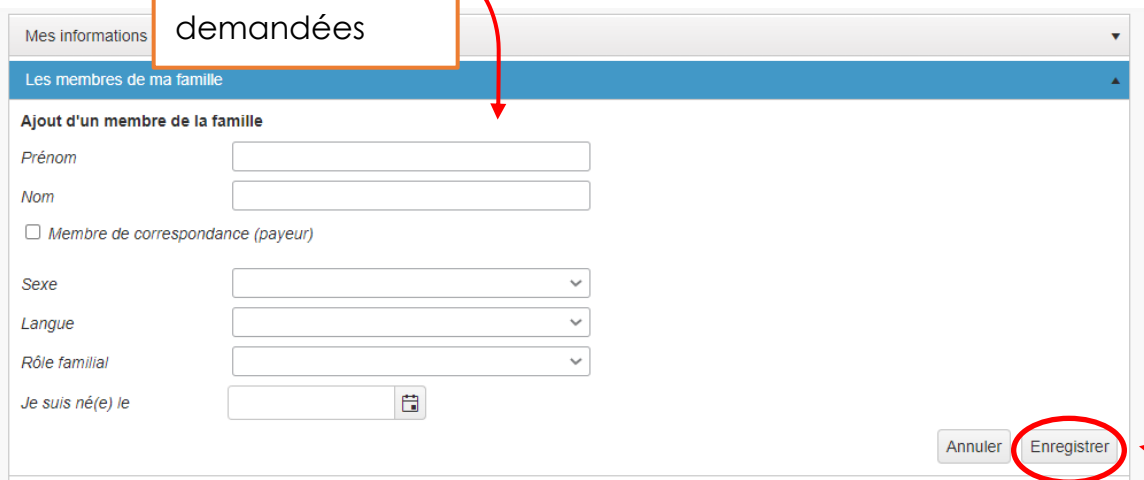
Mes adresses

Mes numéros de téléphone

Mes courriels

Mon historique de factures

Complétez les informations demandées



Mes informations

Les membres de ma famille

Ajout d'un membre de la famille

Prénom

Nom

Membre de correspondance (payeur)

Sexe

Langue

Rôle familial

Je suis né(e) le

Annuler **Enregistrer**

Cliquez sur enregistrer une fois toutes les informations remplies

Important :

Répétez cette étape **pour chaque personne** que vous prévoyez inscrire

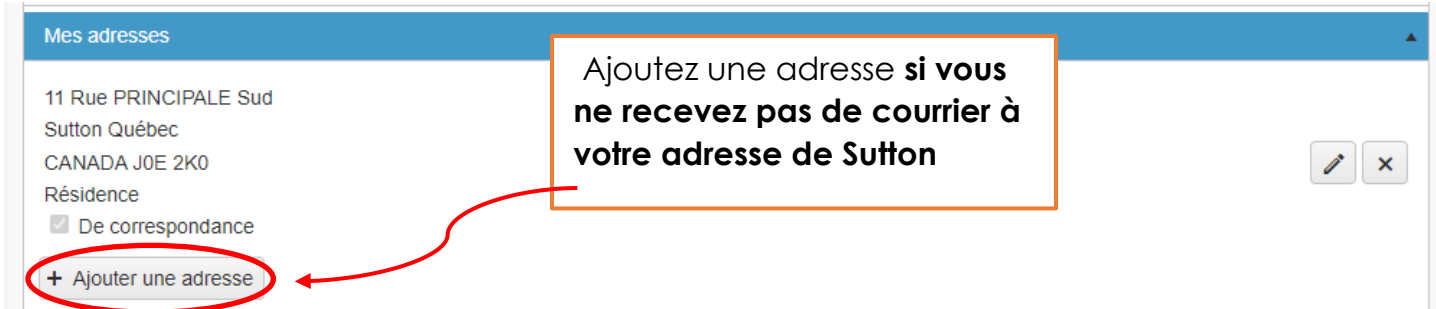
6. Ajoutez une adresse de correspondance

Mes adresses

11 Rue PRINCIPALE Sud
Sutton Québec
CANADA J0E 2K0
Résidence
 De correspondance

+ Ajouter une adresse

Ajoutez une adresse **si vous ne recevez pas de courrier à votre adresse de Sutton**



Sélectionnez *De correspondance*

Nous utiliserons cette adresse pour toute communication par la poste

Mes adresses

Ajout d'une adresse

Catégorie

De correspondance

Numéro civique

App. / Suite

Nom de la rue

Ville

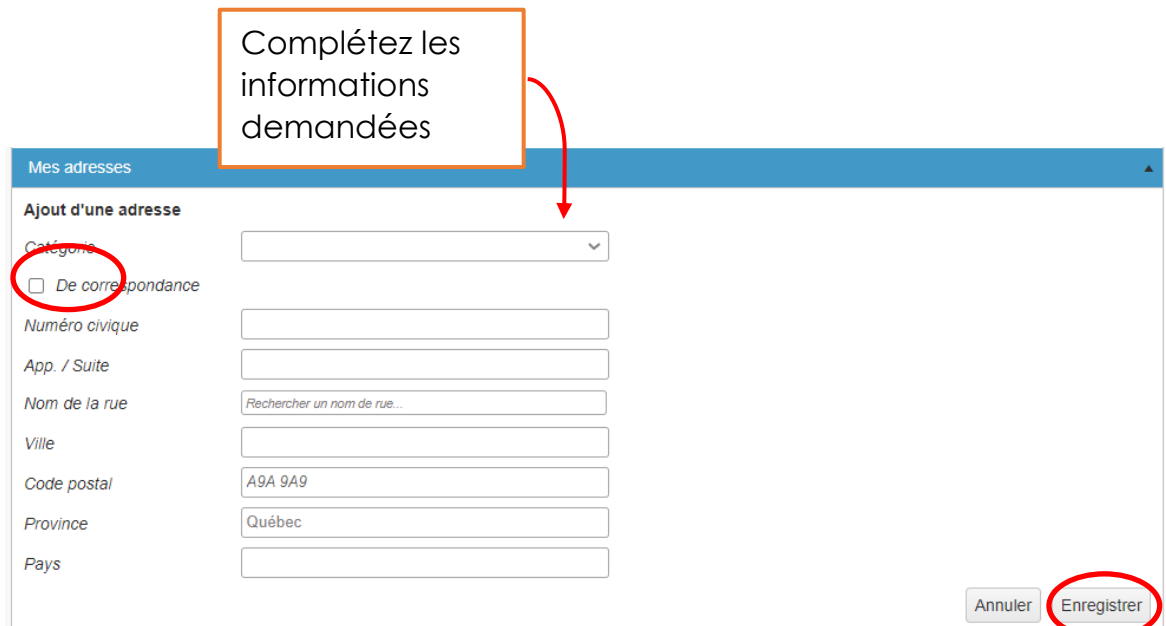
Code postal

Province

Pays

Annuler Enregistrer


Complétez les informations demandées



Cliquez sur enregistrer une fois toutes les informations remplies

7. Ajoutez un autre numéro de téléphone ou courriel

Ajoutez **un autre numéro de téléphone ou un autre courriel** pour nous aider à vous rejoindre, **si nécessaire**.



Mes numéros de téléphone

(450) 538-2290
Résidence
 De correspondance

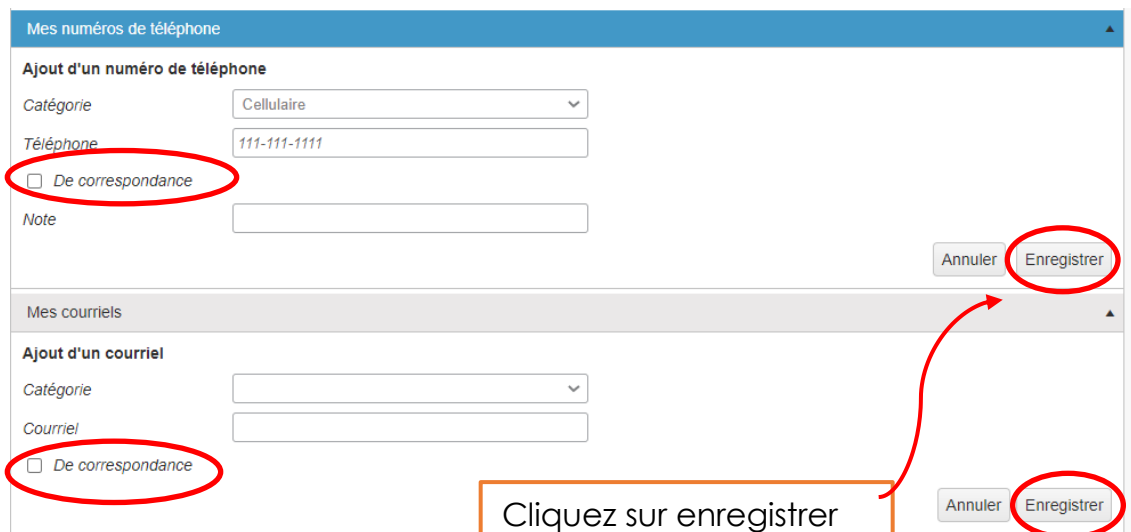
+ Ajouter un numéro de téléphone

Mes courriels

[Redacted]
Résidence
 De correspondance

+ Ajouter un courriel

Indiquez *De correspondance* s'il s'agit du moyen principal pour vous rejoindre.



Mes numéros de téléphone

Ajout d'un numéro de téléphone

Catégorie: Cellulaire

Téléphone: 111-111-1111

De correspondance

Note:

Annuler Enregistrer

Mes courriels

Ajout d'un courriel

Catégorie:

Courriel:

De correspondance

Annuler Enregistrer

Cliquez sur enregistrer une fois toutes les informations remplies



**Votre compte sera approuvé dans les 72 h ouvrables suivant sa création.
Vous pourrez ensuite vous connecter à la plateforme le jour des inscriptions!**